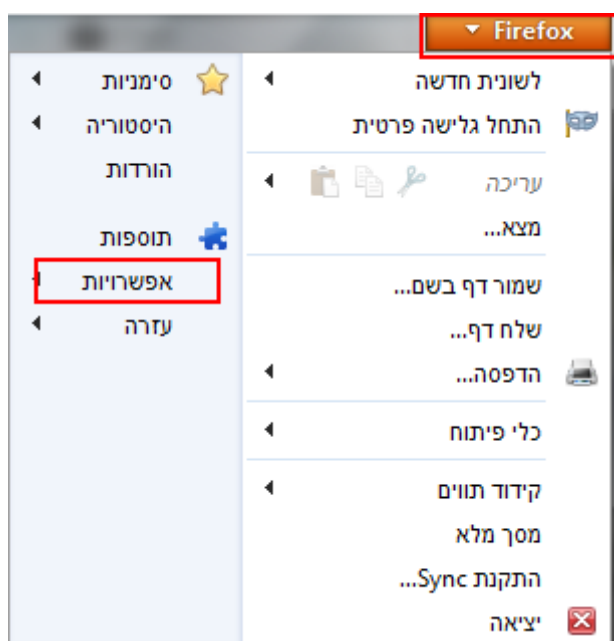




## הגדרת קידוד בדפדפן Firefox עברית

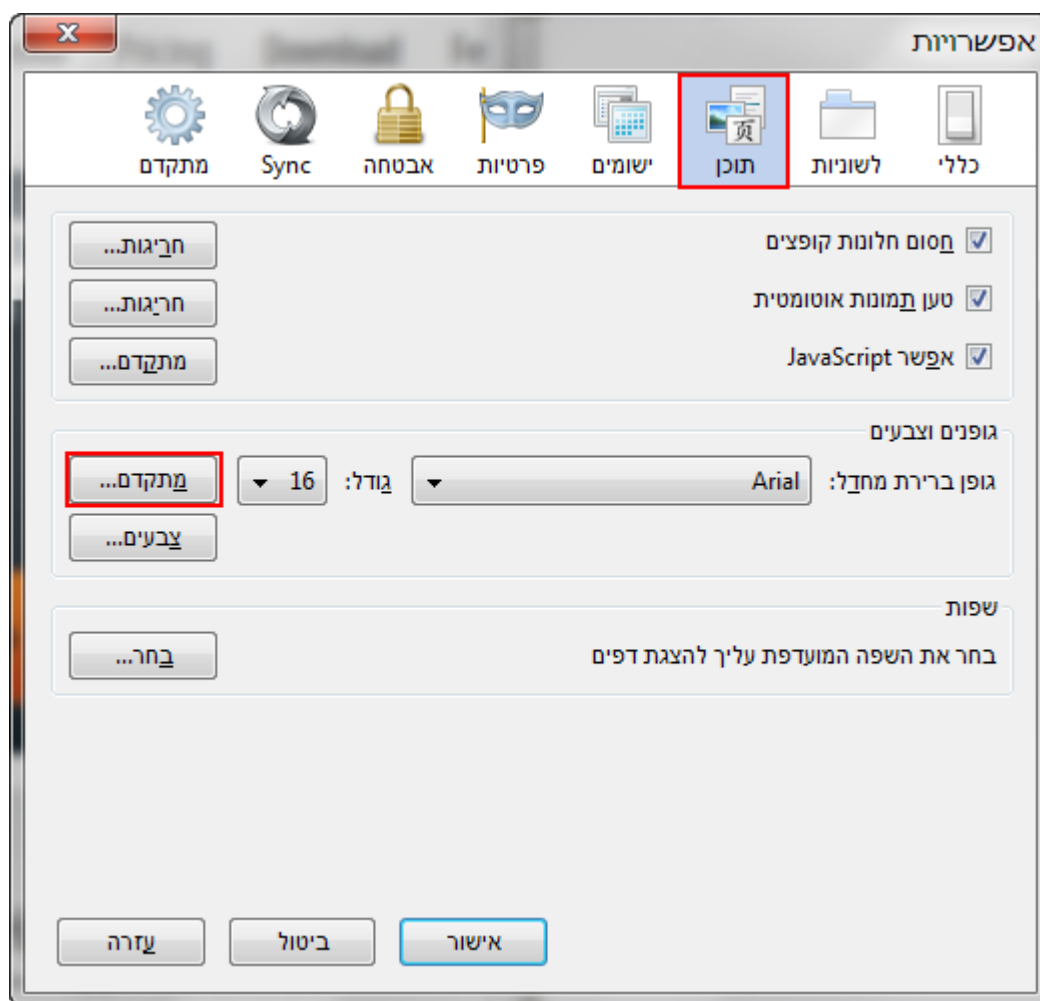
במידה ובדפי אינטרנט בהם אתה מבקר הטקסט אינו מופיע כראוי ומופיעים ריבועים במקום טקסט, נסה לשנות באופן ידני את קידוד דף האינטרנט בהתאם לשלבים הבאים:

1. בכניסה לדפדפן לחץ על כפתור "Firefox". בתפריט שנפתח בחר ב"אפשרויות".





2. בחלון אפשרויות בחר ב"תוכן" ולאחר מכן ב "מתקדם"





3. בחלון גופנים תחת שדה "קידוד תווים בברירת מחדל" בחר את הקידוד הרצוי. לסיים לחץ על "אישור"

גופנים

גופנים עבור: עברית

יְסִי: סאן-סריף

גודל: 16

סְרִיף: Narkisim

סאן-סְרִיף: Arial

רוחב קבוע: Miriam Fixed

גודל: 13

גודל גופן מינימלי: ללא

אפשר לדפוס לבחור את הגופנים שלהם במקום בחירתי למעלה

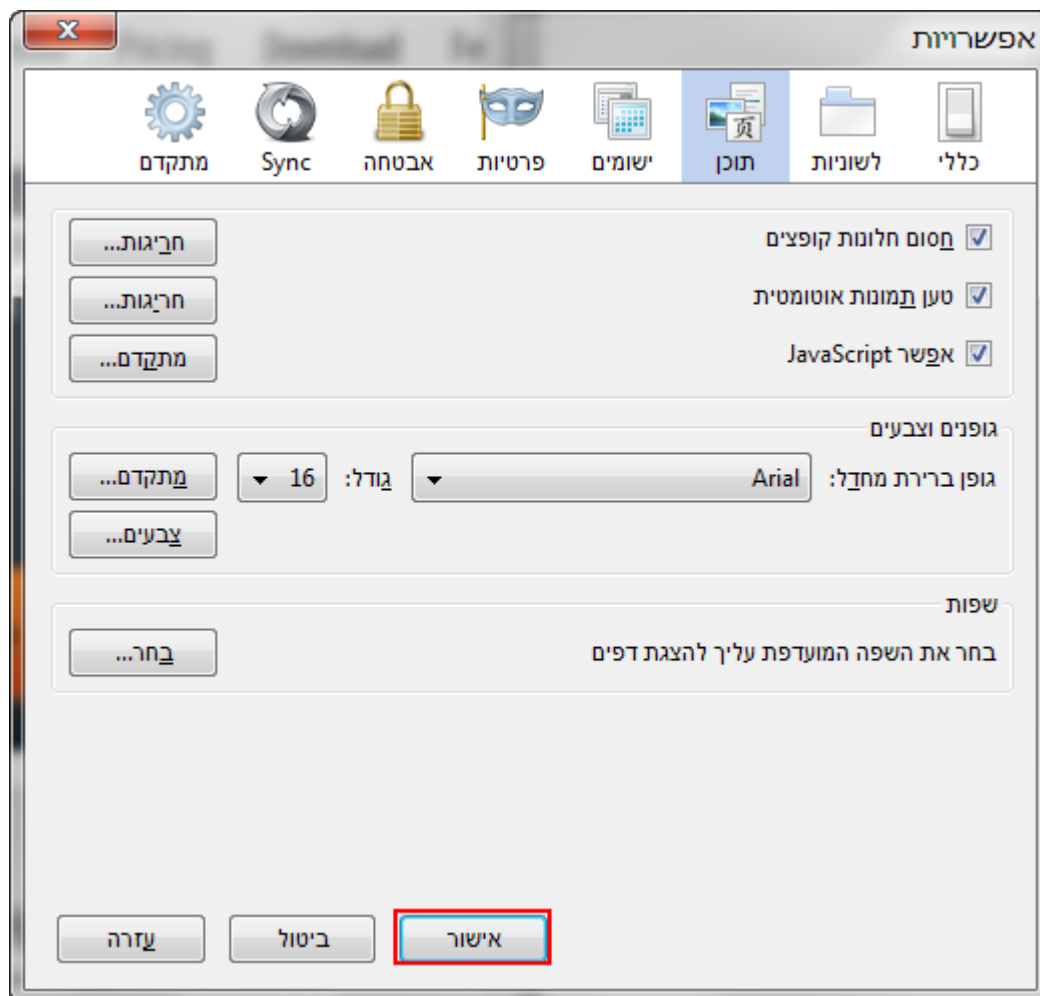
קידוד תווים

קידוד תווים בברירת מחדל: יוניקוד (UTF-8)

אישור ביטול עזרה



4. לסיום, לחץ על "אישור"

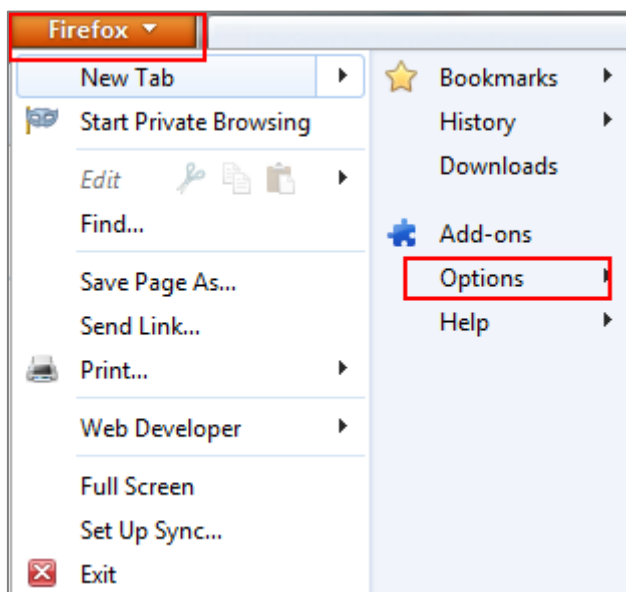




## הגדרת קידוד בדפדפן Firefox אנגלית

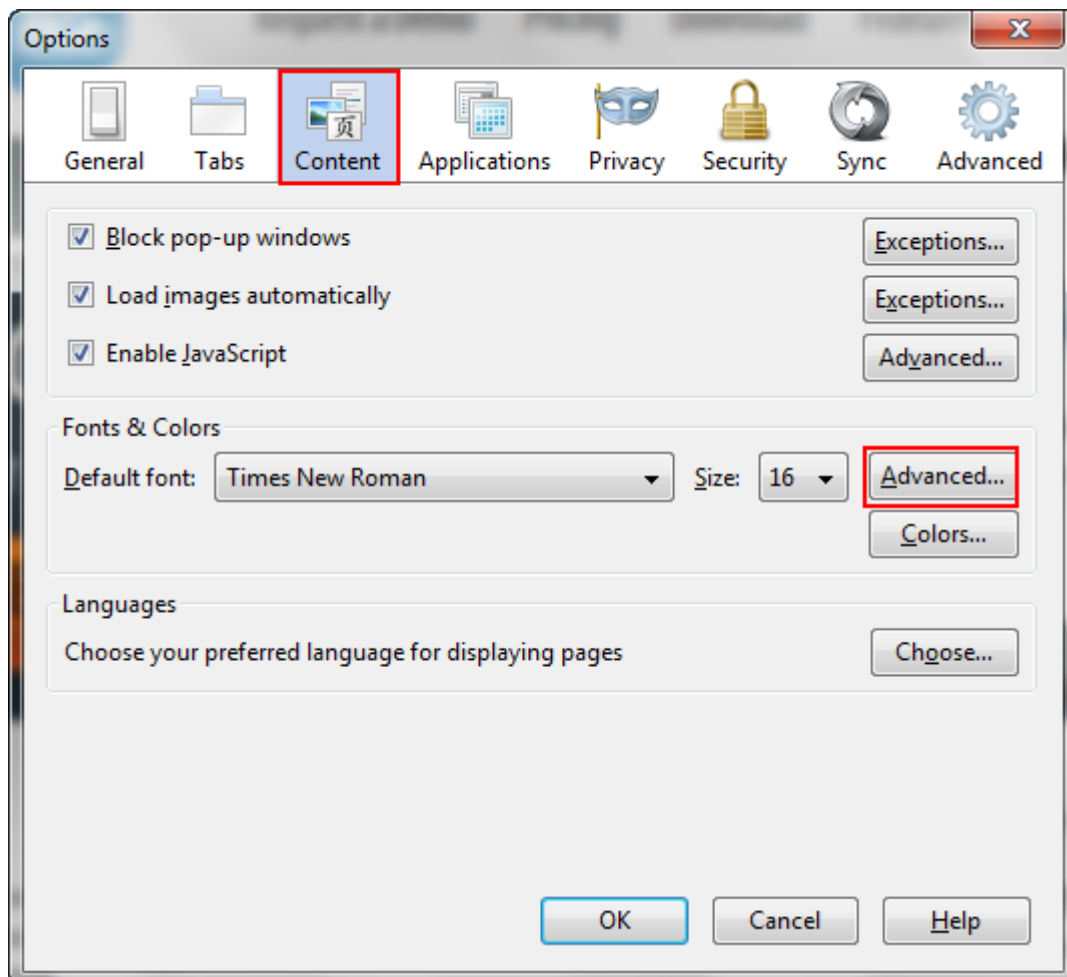
במידה ובדפי אינטרנט בהם אתה מבקר הטקסט אינו מופיע כראוי ומופיעים ריבועים במקום טקסט, נסה לשנות באופן ידני את קידוד דף האינטרנט בהתאם לשלבים הבאים:

1. בכניסה לדפדפן לחץ על כפתור "Firefox". בתפריט שנפתח בחר ב"Options".



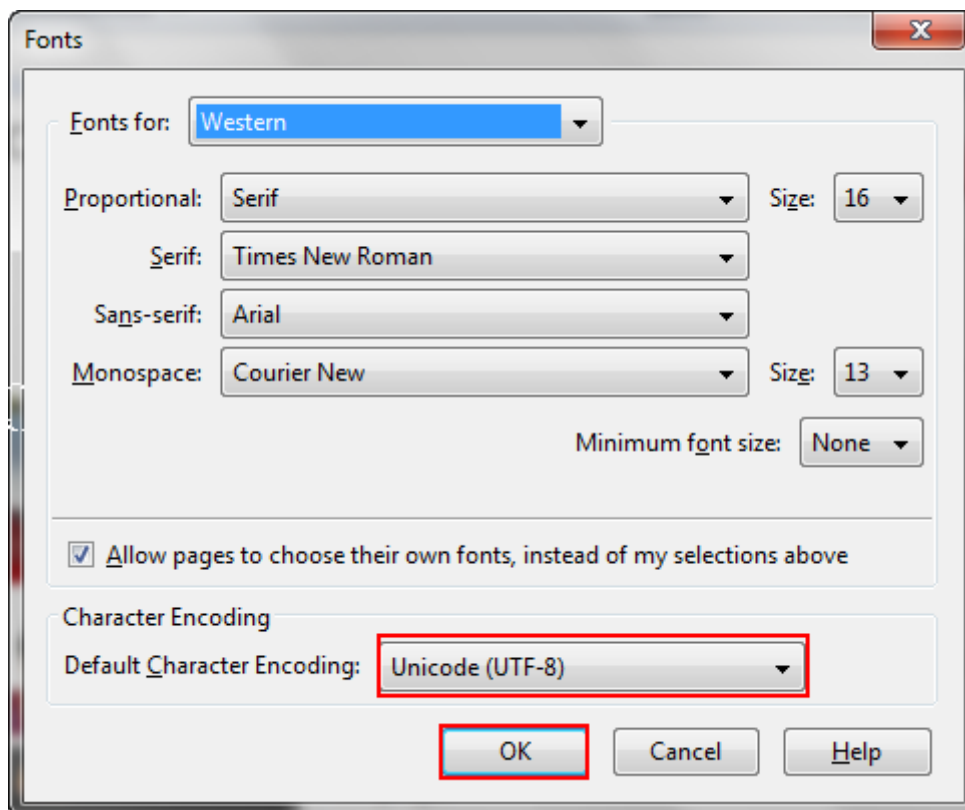


2. בחלון אפשרויות בחר ב"Content" ולאחר מכן ב "Advanced"





3. בחלון גופנים תחת שדה "Default Character Encoding" בחר את הקידוד הרצוי. לסיום לחץ על "OK"





4. לסיום, לחץ על "אישור"

