



כניסה לדפדפן Internet Explorer ממסך מטרו ומבט כללי על הדפדפן

1. בכדי לפתוח את הדפדפן ממסך המטרו לחץ לחיצה בודדת על "Internet Explorer"



2. הדפדפן יפתח על כל שטח המסך

A beautiful Start

With Windows 8, your Start screen puts your emails, photos and everything else you care about in one place.

[Learn more](#)

Microsoft account What's this?

Keep me signed in

[Sign in](#)

Can't access your account?
Sign in with a single-use code

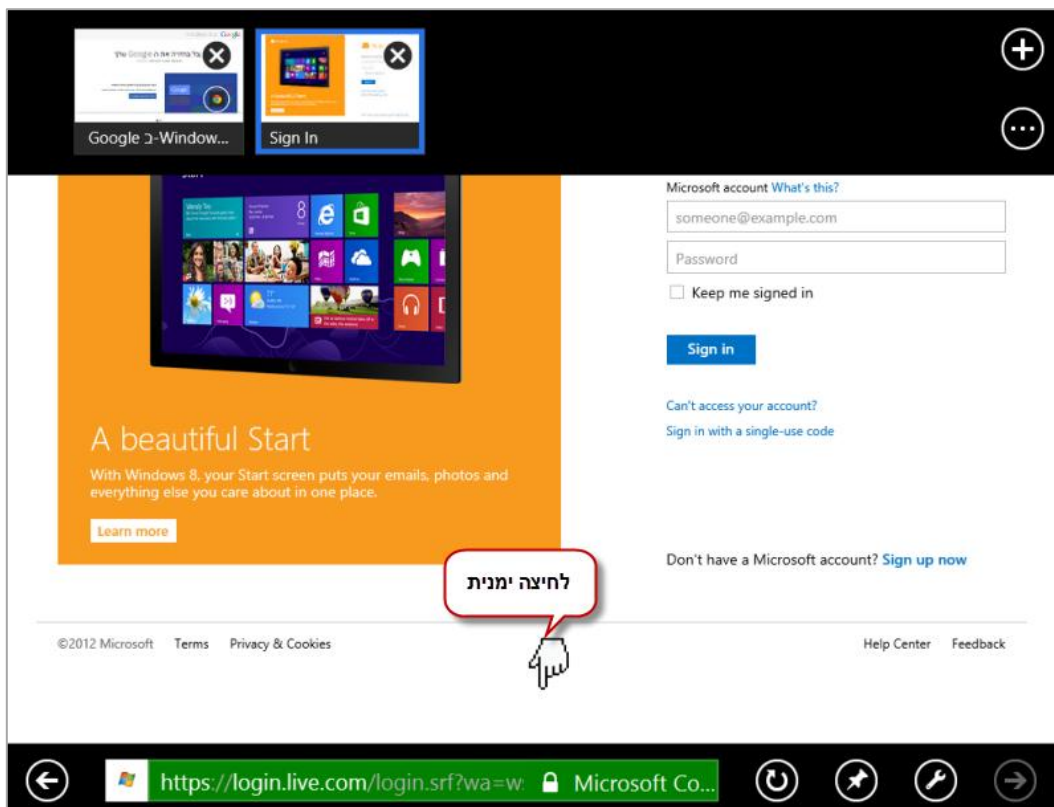
Don't have a Microsoft account? [Sign up now](#)

©2012 Microsoft Terms Privacy & Cookies

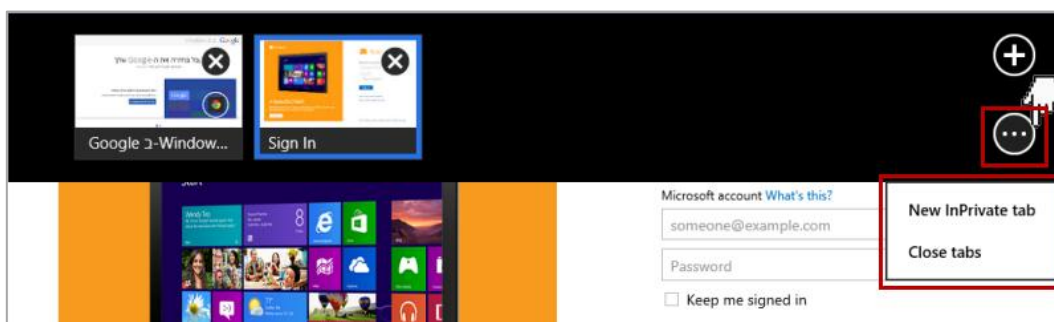
[Help Center](#) [Feedback](#)



3. לחיצה ימנית תפתח את שורת הכתובת וכפתורי הניווט בחלק התחתון של המסך, ואת תפריט הטאבים בחלקו העליון




4. כפתור Tab Tools






5. כפתור הוספת טאב חדש



6. כשתתמקד עם העכבר בשורת הכתובת, תפתח רשימה של האתרים המבוקרים ביותר



7. תפריט הניווט

