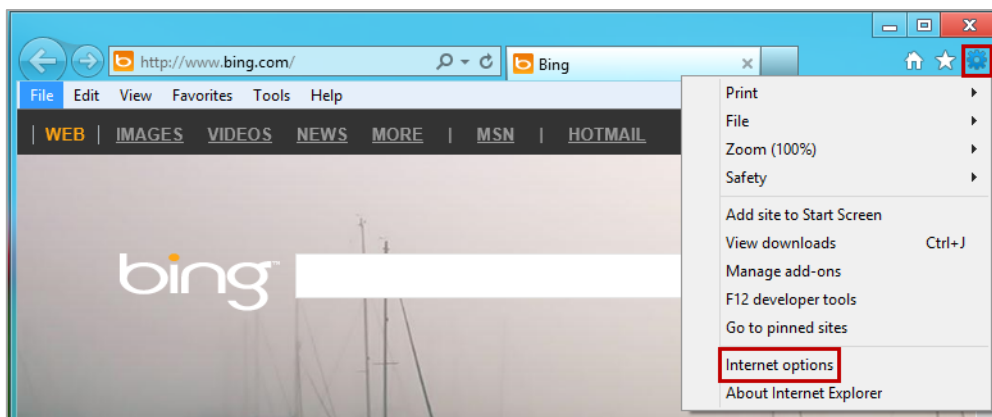




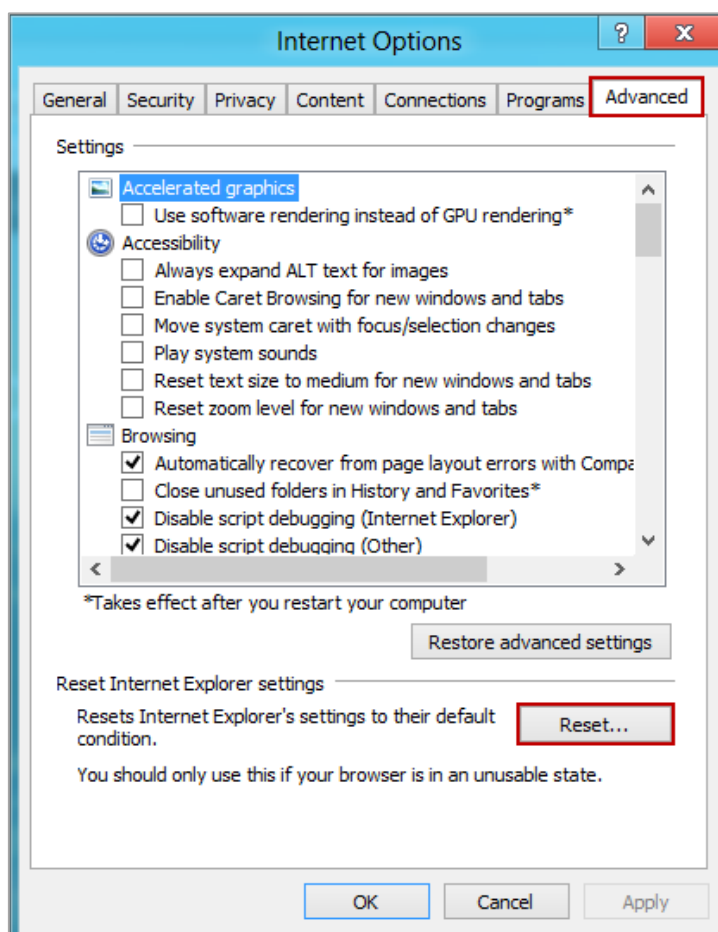
איפוס דפדפן Internet Explorer 10

איפוס דפדפן ימחק את היסטוריית הגלישה ויחזיר את הדפדפן למצבו הראשוני כאשר הותקן.

1. גלוש לאינטרנט. בכניסה לדף כלשהו לחץ על כפתור "Tools" / "כלים" ובתפריט בחר ב- "Internet options" / "אפשרויות אינטרנט"

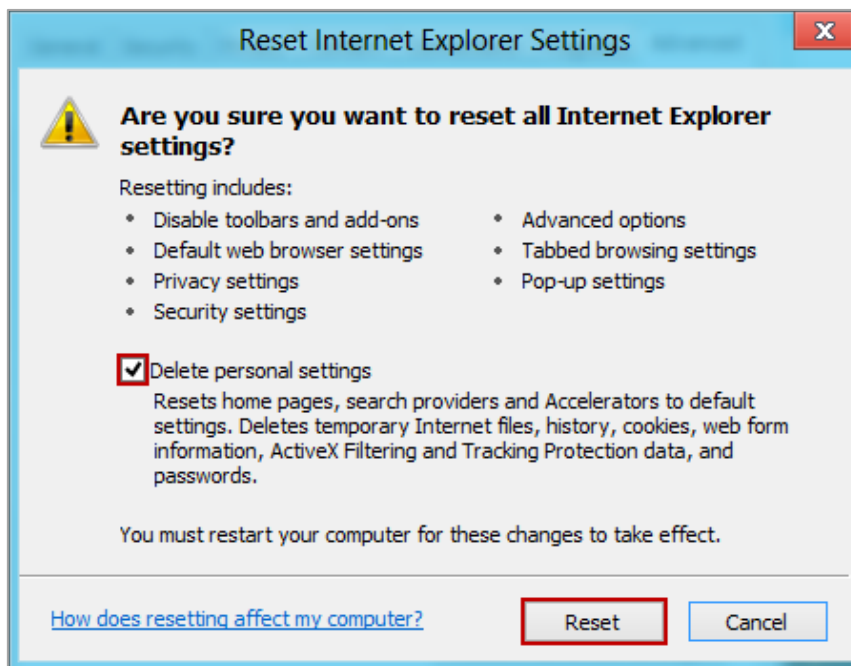


2. עבור לחוצץ "Advanced" / "מתקדם" ולחץ על הכפתור "Reset" / "איפוס"

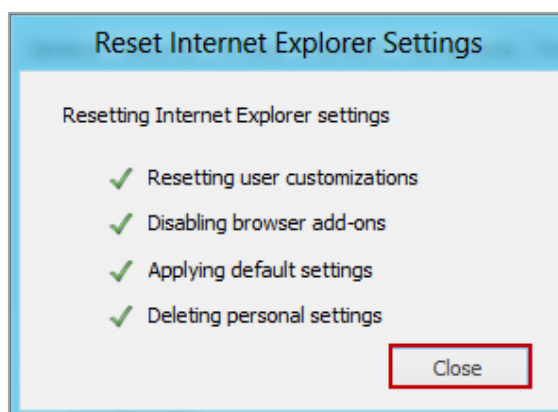




3. בחלון דו-שיח שיפתח סמן "Delete personal settings" / "מחק הגדרות אישיות" ואשר את פעולת האיפוס ע"י לחיצה על "Reset" / "איפוס"
שים לב! בסימון אפשרות זו כלל ההגדרות האישיות ימחקו (עמוד הבית, מאיצים, קבצים זמניים, היסטוריה, קבצי cookies וסיסמאות)



4. לחץ על "Close" / "סגור"



5. הפעל את המחשב מחדש בכדי שהאיפוס יכנס לתוקף



6. לאחר הפעלת המחשב מחדש, גלוש לאינטרנט. בכניסה לדף כלשהו לחץ על כפתור

Tools" / "כלים" בתפריט בחר ב- "Internet options" / "אפשרויות אינטרנט" ועבור ללשונית "Advanced" / "מתקדם". תחת "Browsing" / "גלישה" הסר את הסימון מהאפשרות "Enable third-party browser extensions" / "אפשר הרחבות דפדפן של צד שלישי" לאחר מכן לחץ על "OK" / "אישור"

